

Beirat Ohkamp – Digital über ZOOM

Wie komme ich zu dem Treffen?

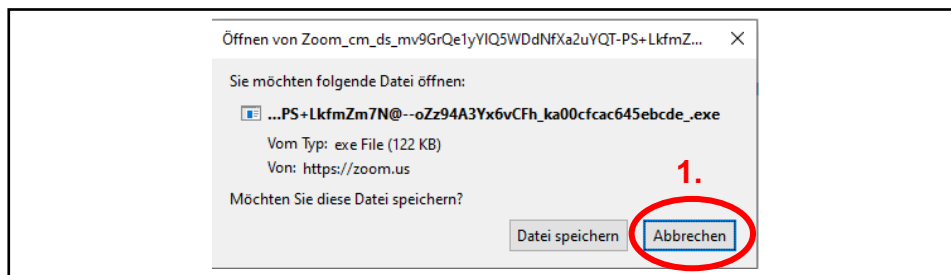
Über einen Browser (zum Beispiel Chrome, Firefox, Edge oder Safari)



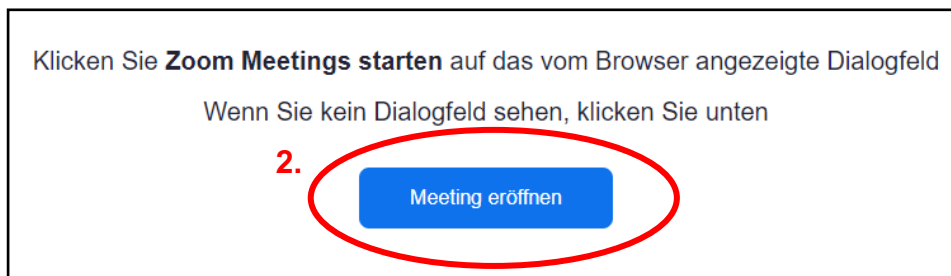
Kurz vor 18.30 Uhr muss dieser **Link** angeklickt werden:

<https://zoom.us/j/96684397155?pwd=ODBSSkF1QXU1M2MrMHVWUml2OUhudz09>

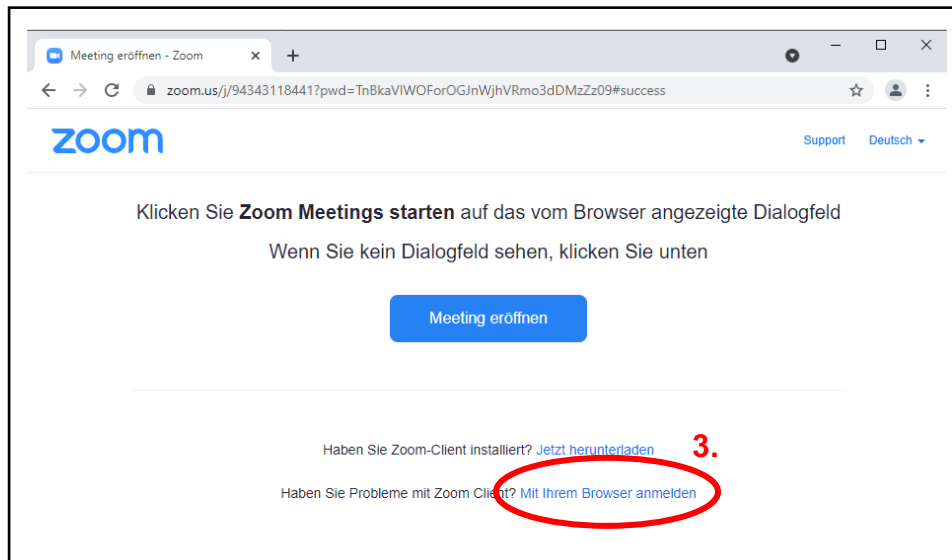
Achtung! Es startet automatisch ein Download. ZOOM muss nicht zwingend installiert werden. Falls der ZOOM-Client nicht installiert werden soll auf **1. Abbrechen** klicken.



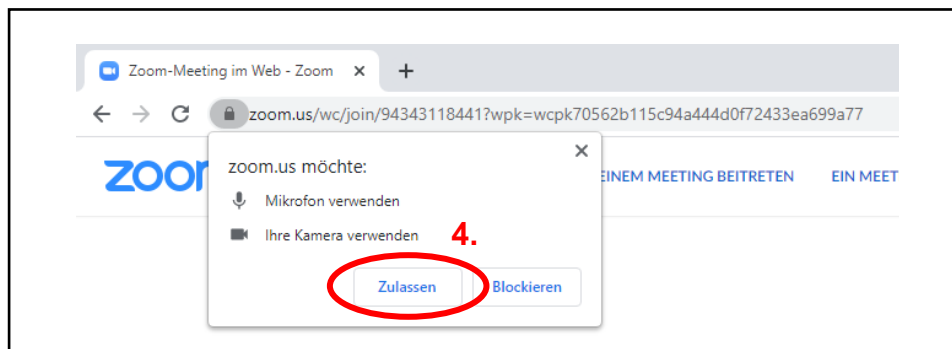
Um ohne Installation teilzunehmen, einfach den blauen Button **2. Meeting eröffnen** anklicken.



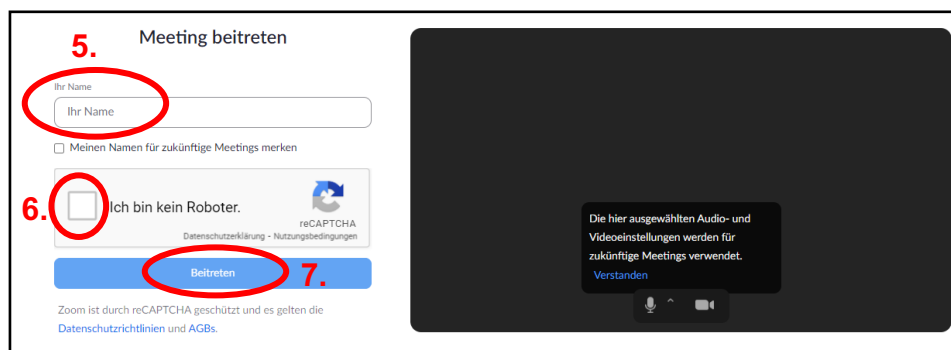
Eine neue Auswahloption kommt hinzu. Auf die Option **3. Mit Ihrem Browser anmelden** klicken.



Den Zugriff auf Ihr Mikrofon und Ihre Kamera müssen sie **4. Zulassen**.



Geben sie ihren **5. Namen** ein und bestätigen sie die Sicherheitsfrage (**6. Ich bin kein Roboter**). Danach auf den Button **7. Beitreten** klicken.



Mit den Nutzungsbedingungen und Datenschutzrichtlinien müssen sie sich einverstanden erklären (**8. Ich stimme zu**).

Zur Nutzung von Zoom müssen Sie sich mit unseren [Nutzungsbedingungen](#) und [Datenschutzrichtlinien](#) einverstanden erklären.

8.

Sie kommen in den **digitalen Raum**. (Eventuell warten bis der Host das Meeting eröffnet.)

Das Meeting hat noch nicht begonnen.
Die Seite wird in 5 Sekunden aktualisiert oder [laden Sie die Seite jetzt neu](#).

Haben Sie **Fragen**? Wir helfen gerne!

Sina Rohlwing & Céline Kamber

TOLLERORT entwickeln & beteiligen
Quartiersmanagement Ohkamp
ohkamp@tollerort-hamburg.de